
	INSTITUCIÓN EDUCATIVA HECTOR ABAD GOMEZ		
	Proceso: GESTIÓN CURRICULAR	Código	
Nombre del Documento: PLAN DE MEJORAMIENTO – GRADO SEXTO		Versión 02	Página 1 de 3

ASIGNATURA:	Tecnología e Informática	GRADO:	SEXTO
PERÍODO:	TERCERO	AÑO:	2022
NOMBRE DEL ESTUDIANTE			

PLAN DE MEJORAMIENTO GRADO SEXTO – TECNOLOGÍA E INFORMÁTICA

Temas

- Evolución de la tecnología
- Publisher
- Accesorios de Windows
- Cultura del reciclaje

Competencias:



- Identifica innovaciones e inventos trascendentales para la sociedad; los ubico y explico en su contexto histórico.
- Utiliza las tecnologías de la información y la comunicación, para apoyar mis procesos de aprendizaje y actividades personales (recolectar, seleccionar, organizar y procesar información).
- Analiza las ventajas y desventajas de diversos procesos de transformación de los recursos naturales en productos y sistemas tecnológicos (por ejemplo, un basurero); y las aplico en mi diario vivir.



RUTA DE APRENDIZAJE...

Evolución de la tecnología:

1. Consulte al menos 8 innovaciones e inventos trascendentales que han marcado la historia de la tecnología

	INSTITUCIÓN EDUCATIVA HECTOR ABAD GOMEZ		
	Proceso: GESTIÓN CURRICULAR	Código	
Nombre del Documento: PLAN DE MEJORAMIENTO – GRADO SEXTO		Versión 02	Página 2 de 3

2. Diseñe una línea de tiempo teniendo en cuenta lo investigado en el punto 1 y los elementos para el diseño de la línea de tiempo.

Publisher y cultura del reciclaje:

1. Abra Publisher y cacharrea un poco con todas las herramientas que este programa ofrece, mirando cómo se inserta y se le da formato a las imágenes y a la letra
2. Diseña un cartel en una hoja con un tamaño de 50 x 60 en el escribe la importancia del reciclaje, coloque una imagen sobre las 3R, defina cada una de las 3R y escribe un ejemplo de ellas
3. Investigue los colores del reciclaje y elige 4 de ellos, los más útiles para usted y de cada color diseñe un anuncio que muestre el color y lo que se recicla en el para esto debe tener mucho ingenio
4. Con tapas de gaseosa ingéniense una cesta de basura



Accesorios de Windows

1. Investigue que es Windows, escritorio de Windows y que accesorios ofrece a sus usuarios
2. Diseñe un mapa mental teniendo en cuenta lo investigado en el punto anterior y los elementos para el diseño de mapas mentales

“Un hombre que se permite malgastar una hora de su tiempo... No ha descubierto el valor de la vida”
Charles Darwin

METODOLOGÍA DE TRABAJO Y EVALUACIÓN

- En el plan de mejoramiento se trabajaran 2 aspectos: uno investigativo y otro de construcción de herramientas tecnológicas que evidencie la investigación realizada por cada estudiante
- Puede usar para el diseño de la línea de tiempo hojas o computador, colores y marcadores
- Debe subir todas las evidencias de su trabajo de recuperación al Padlet y aplicarle a cada mensaje el color rojo

	INSTITUCIÓN EDUCATIVA HECTOR ABAD GOMEZ		
	Proceso: GESTIÓN CURRICULAR	Código	
Nombre del Documento: PLAN DE MEJORAMIENTO – GRADO SEXTO		Versión 02	Página 3 de 3

- En el momento de la entrega se socializara los conocimientos adquiridos.

RECURSOS:

- ✓ Canal IMTA. (s.f). La regla de las 3 R (Reduce, Reutiliza y Recicla).
<https://www.youtube.com/watch?v=u-WwWuUh1jw> [Vídeo].
- ✓ Cuaderno de notas – Guías de trabajo
- ✓ José Miguel Mendoza Góchez. (s.f). MAPA MENTAL ¿Qué es? ¿Para qué sirve? ¿Cómo se hace? <https://www.youtube.com/watch?v=L5LLjFnjXco> [Vídeo].
- ✓ Kevin Ramírez. (s.f). [EXCEL] como Hacer un SISTEMA de INVENTARIO de entradas salidas y control de stock
<https://www.youtube.com/watch?v=E91nhVsCv3c&t=179s> [Vídeo].
- ✓ Soy maestro, docente y profesor. (2020). ¡COMO HACER LINEAS DE TIEMPO? | QUÉ SON Y COMO SE HACEN Y PARA QUÉ SIRVEN LAS LINEAS DE TIEMPO.
<https://www.youtube.com/watch?v=soxWCHfEzDw> [Vídeo].